

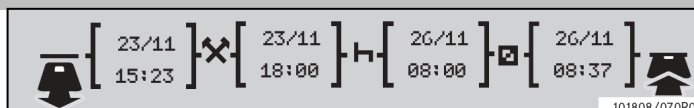
# SE5000 EXAKT – първият тахограф, който покрива „правилото на минутата“ съгласно РЕГЛАМЕНТ (ЕС) № 1266/2009

- ✓ Спестява до 45\* минути допълнително време за управление
- ✓ По-бърз и опростен начин за ръчни въвеждания
- ✓ Предпазва водача от нарушения
  - показва дневното време за управление
  - минава автоматично в „почивка“



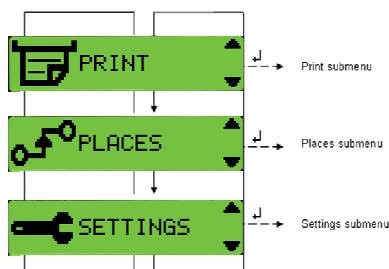
## ПРИЧИНИТЕ, ПОРАДИ КОИТО ДА ИЗБЕРЕТЕ SE5000 EXAKT

- ▶ Позволява ръчно въвеждане на дейности за период по-дълъг от 24 часа



- ▶ Разпечатва дейностите в местно време преди потвърждаване на ръчното въвеждане
- ▶ Нова структура на менюто

- Опростен диалог
- Големи икони



- ▶ Много по-кратко време за изтегляне на данни

Тахограф	90 дневно изтегляне	365 дневно изтегляне
SE5000 EXAKT Версия 7	приблизително 4 минути	приблизително 18 минути
SE5000 Версия 6	приблизително 45 минути	> 90 минути

- ▶ Много по-кратко време за поставяне и изваждане на карта

Тахограф	Поставяне на карта	Изваждане на карта
SE5000 EXAKT Версия 7	приблизително 20 секунди	приблизително 10 секунди
SE5000 Версия 6	приблизително 40 секунди	приблизително 40 секунди

- ▶ По-ниска консумация

Тахограф	Напрежение	Консумация на ток
		(зависи от датчика за движение, тук с датчик за движение)
SE5000 EXAKT Версия 7	12V	12 mA
	24V	9 mA
SE5000 Версия 6	12V	60 mA
	24V	35 mA

Глобус Комерс ЕООД

гр. София 1510, ул. Ангел Войвода 47, тел. 02/840 32 26, факс 02/840 31 94

www.globuscommerce.com, e-mail: tacho@globuscommerce.com



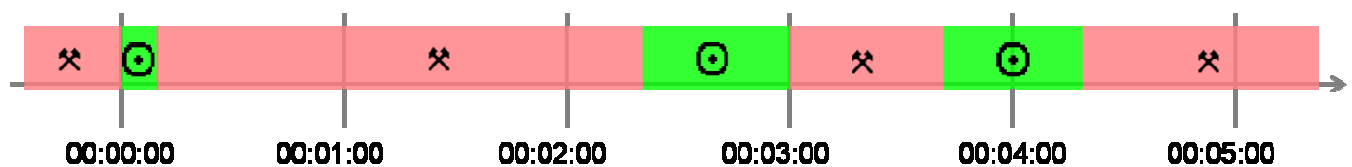
- ▶ Показва натрупано време за управление през текущия ден и за последните 14 дни
- ▶ Добавени са нови езици, включително Български, Румънски, Руски
- ▶ Нов екран в менюто за настройка в режим на калибриране. Всички важни параметри могат да бъдат настроени от самия тахограф, независимо от марката на оборудването за калибриране.

Параметри в режим на калибриране:

- Източник на светлина (CAN, A2, A2 Step)
  - CAN изводи A4 и A8 (включено, изключено)
  - Допълнителни данни за запис (включено, изключено)
  - Изход D6 (OC, ISO)
  - Избор на дистанционно сваляне CAN (A,C)
  - D8 формат (2400EX, SE5000)
- Включен бутон по подразбиране (почивка, работа, на разположение, без промяна)
  - Изключен бутон по подразбиране (почивка, работа, на разположение, без промяна)
  - Предупреждение за време на управление (561/2006, 3820/85)

- ▶ Закръглява времето на управлението към най-близката минута вместо нагоре. Така повече прилича на аналоговия тахограф.

\*По-точното записване позволява на водачите във фирми – дистрибутори, които имат управление с често спиране да управляват до 45 мин. повече всеки ден.



СЦЕНАРИЙ

...	-	00:00:00	stop
00:00:00	-	00:00:10	drive
00:00:10	-	00:02:20	stop
00:02:20	-	00:03:00	drive
00:03:00	-	00:03:40	stop
00:03:40	-	00:04:20	drive



Определено	Изчислено време
Действително	00:01:30
Стар регламент	00:05:(00)
Нов регламент	00:01:(00)

